

Plan Operativo Multianual POM 2024-2028



**Abogado
Wuelmer Ubener Gómez González**

Enero 2024

Abogado Wuelmer Ubener Gómez González
Procurador General de la Nación

Dirección y coordinación:

Lcda. M.A. Annygret Vásquez Montenegro
Directora de Planificación

Elaboración y edición:

Lcda. MSc. Sonia Betzabé De la Rosa Monzón, Profesional en Planificación

Versión enero, 2024

PROCURADURÍA GENERAL DE LA NACIÓN
DIRECCIÓN DE PLANIFICACIÓN

15 Avenida 9-69, Zona 13

Ciudad de Guatemala

Guatemala, C.A.

Teléfono: 1584 / (502) 2414 8787

www.pgn.gob.gt



@PGNGuatemalaOficial



@PGNguatemala



@PGNguatemalaOficial



Índice

1. Marco Estratégico Institucional	1
1.1 Misión.....	1
1.2 Visión	1
1.3 Principios.....	2
1.4 Valores	3
2. Seguimiento a Nivel Multianual.....	4
2.1 Fichas de Indicadores de Resultado.....	4
2.2 Fichas de Indicadores de Producto	6
3. Metas a Nivel de Resultado.....	12
4. Metas a Nivel de Producto.....	13
5. Matriz de Planificación Operativo Multianual (techo asignado para el ejercicio Fiscal 2024.....	14
6. Matriz de Planificación Operativo Multianual (de acuerdo con las necesidades de la Institución)	15
7. Matriz SPPD-17.....	16
8. Matriz SPPD-18.....	22

1. Marco Estratégico Institucional


1.1 Misión*

Somos la Institución responsable de representar y defender los intereses del Estado, brindamos asesoría y consultoría a los órganos y entidades estatales; asimismo, ejercemos la representación legal y atención a la población que por mandato nos corresponde, en resguardo de la legalidad y certeza jurídica.



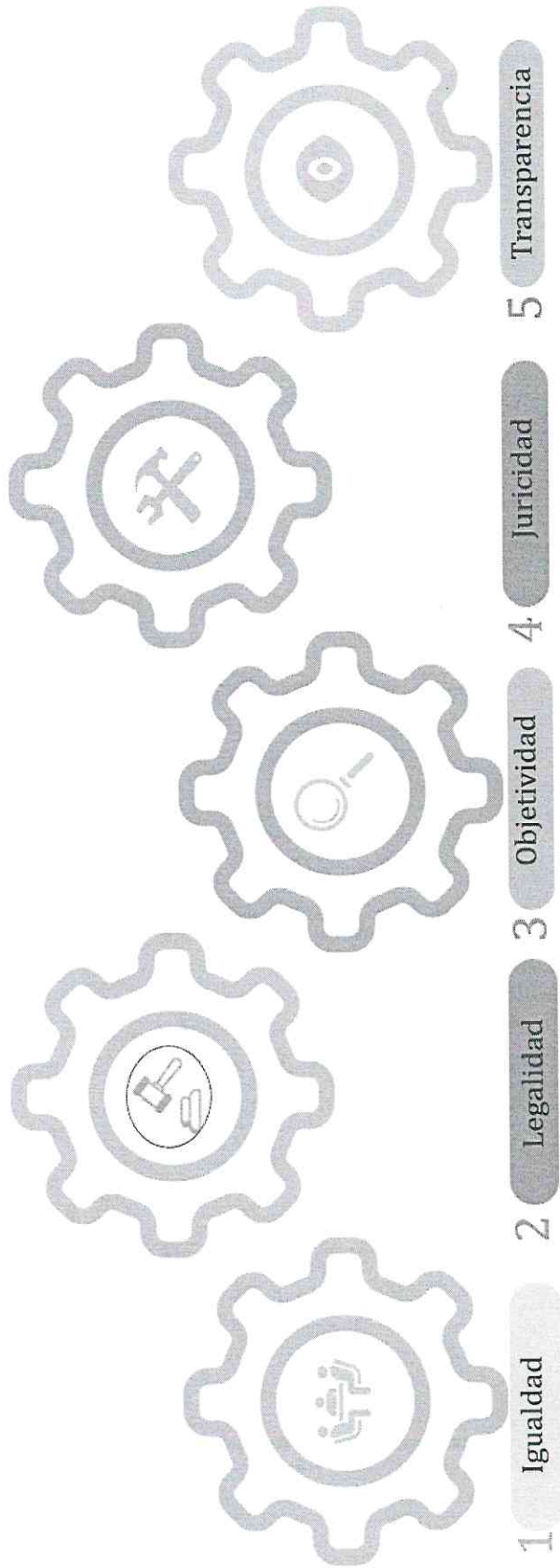
1.2 Visión*

Ser una Institución reconocida por su compromiso en la efectiva asesoría y consultoría, representación y defensa de los intereses del Estado y de la población que por mandato legal le corresponde, formada por personas íntegras y profesionales con vocación de servicio.



*Fuente: Acuerdo 59-2019

1.3 Principios*



Atender a todas las personas sin ningún tipo de distinción.

Cumplir con las atribuciones establecidas en la ley.

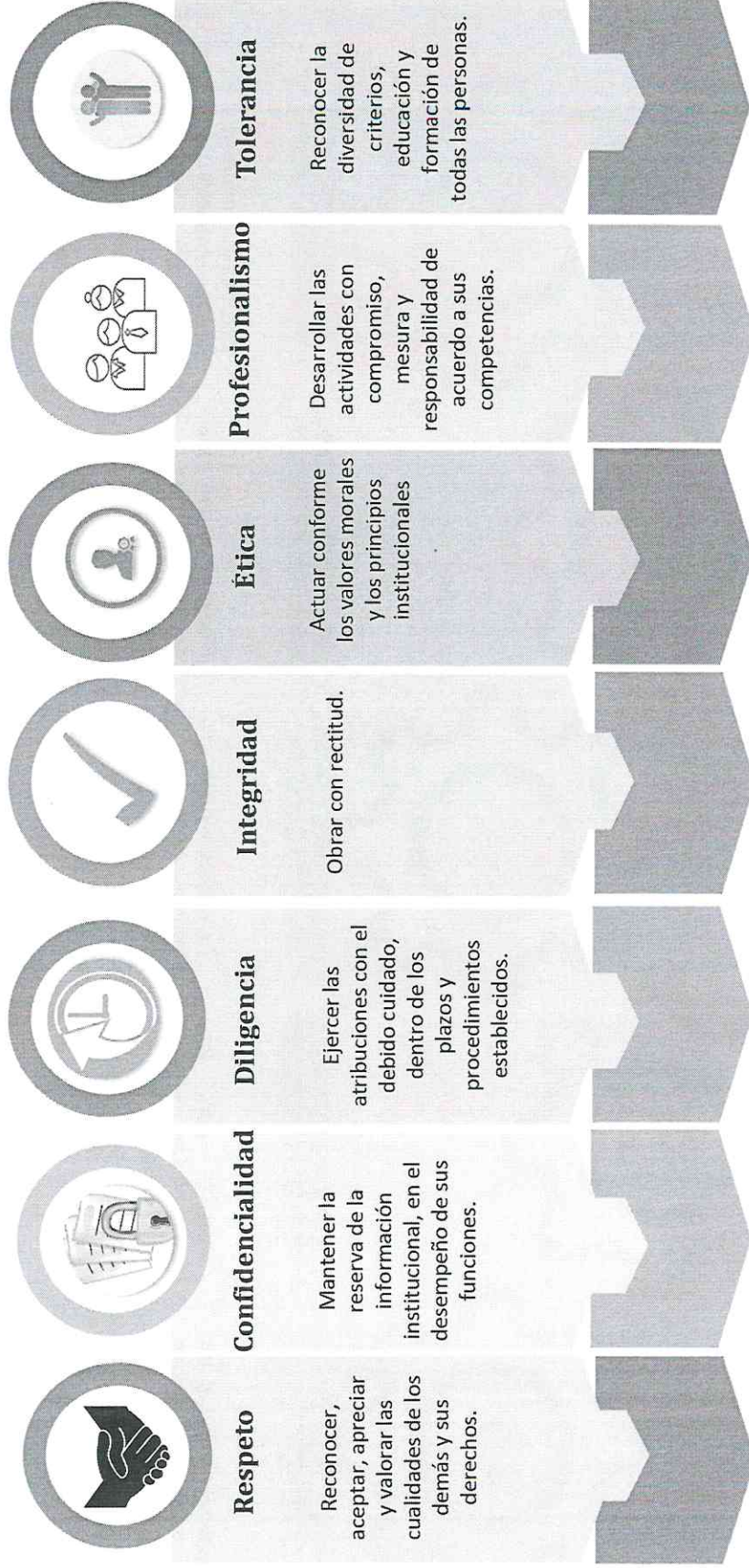
Actuar con base en hechos concretos y sin prejuicios.

Realizar todas las actuaciones apegadas a derecho.

Destinar los recursos para la obtención de los resultados definidos e informar a la población la ejecución de las acciones.

Fuente: Acuerdo 59-2019

1.4 Valores*



*Fuente: Acuerdo 59-2019

2. Seguimiento a Nivel Multianual

2.1 Fichas de Indicadores de Resultado

Nombre de la Institución	11140021-000-00 PROCURADURÍA GENERAL DE LA NACIÓN									
Nombre del Indicador	Representación y defensa de los intereses del Estado, casos de jurisdicción voluntaria diligenciados y atendidos									
Categoría del indicador	De Resultado	x								
	De producto									
Objetivo Asociado al Indicador:	Ejercer la representación del Estado y defender los derechos de la nación en todos los juicios en que fuere parte. Resolver oportunamente y con fundamento jurídico todos los casos que por mandato legal le corresponda o a requerimiento de la entidad estatal interesada.									
Objetivo Estratégico	Fortalecer el Estado de Derecho y la democracia, protegiendo los bienes e intereses del Estado, de acuerdo con el ámbito jurídico nacional e internacional.									
Política Pública Asociada	Política Nacional de Desarrollo -Política Nacional de Seguridad									
Descripción del Indicador	El indicador permite establecer el porcentaje de casos atendidos en representación y defensa de los intereses del Estado y jurisdicción voluntaria.									
Pertinencia	Tomando en cuenta que, año con año la vulneración de los intereses y patrimonio del Estado han aumentado; es necesario en la Procuraduría General de la Nación, incrementar la atención en materia de representación y defensa de los intereses del Estado y casos de jurisdicción voluntaria.									
Interpretación	La tendencia del indicador se muestra ascendente, derivado que, la vulneración de los intereses y patrimonio del Estado, ha incrementado; por tal motivo, los servicios de atención, representación, defensa, así como, jurisdicción voluntaria y atención de denuncias, se incrementan a fin de satisfacer la demanda.									
Fórmula de cálculo	Total de casos atendidos proyectados para el año 2032 /11-0-0-1-0-1 Estado con representación y defensa en los procesos y diligencias jurídicas en que fuera parte + 11-0-0-2-0-1 Ciudadanos con dictámenes jurídicos entregados * Por la unidad de medida en negativo La unidad porcentual									
Ámbito Geográfico	Nacional	Regional	Departamento	Municipio						
	X									
Frecuencia de la Medición	Mensual	Cuatrimestral	Semestral	Anual						
				X						
Tendencias del Indicador										
Años	2023	2024	2025	2026	2027	2028	2029	2030	2031	2032
Valor (del indicador)	81.7%	83.5%	85.4%	87.4%	89.3%	91.4%	93.5%	95.6%	97.8%	100.0%
Línea Base	1			58,060	(año base 2021)					
Medidas de Verificación										
Como se va a lograr	A través de la implementación de las estrategias establecidas, de acuerdo con el Plan Estratégico Institucional (PEI) estas son: Diligencia efectiva para obtener sentencias favorables Convenios Interinstitucionales (PGN-RENAP, PGN-CC, entre otros) Asesoría Jurídica a las Instituciones del Estado									
Procedencia	Registro de las Abogacías del Estado: Áreas Civil, Penal, Laboral, Contencioso Administrativo, Asuntos Constitucionales, Unidad de Asuntos Internacionales, Dirección de Procuraduría, Dirección de Extinción de Dominio, incluidas las Delegaciones Regionales que atiendan el tema.									
Unidad Responsable	Dirección de Planificación									
Metodología de Recopilación	Mensualmente las Abogacías, Unidades, Delegaciones y Direcciones mencionadas, con base a las acciones realizadas, enviarán a la Dirección de Planificación el informe cuantitativo de cada uno de los casos y acciones jurídicas realizadas.									

Nombre de la Institución	11140021-000-00 PROCURADURÍA GENERAL DE LA NACIÓN									
Nombre del Indicador	Atención de Niños, Niñas, Adolescentes, Mujeres, Adultos Mayores y Personas con Discapacidad, en riesgo, amenazados, y/o transgredidos en sus derechos humanos.									
Categoría del indicador	De Resultado	X								
	De producto									
Objetivo Asociado al Indicador:	b. Representar y proteger a Niños, Niñas, Adolescentes, Mujeres, Adultos Mayores y personas con Discapacidad en riesgo, amenazados y/o transgredidos en sus derechos humanos									
Objetivo Estratégico	Proteger los derechos de la familia, especialmente los de la niñez y adolescencia, la mujer, adulto mayor y personas con discapacidad									
Política Pública Asociada	Política Nacional de Desarrollo • Política Nacional de Seguridad • Política Nacional de Prevención de la Violencia y el Delito • Seguridad Ciudadana y Convivencia Pácnica • Política Pública de Protección Integral a la Niñez y la Adolescencia. • Política Pública contra la Trata de Personas y Protección Integral de las Víctimas • Política Nacional de Desarrollo Social y Población • Política Nacional de Promoción y Desarrollo Integral de las Mujeres -PNPDIM- y Plan de Equidad de Oportunidades (PEO) • Política Nacional en Discapacidad									
Descripción del Indicador	El indicador permite establecer el porcentaje de atención de niños, niñas, adolescentes, mujeres, adultos mayores y personas con discapacidad, en riesgo, amenazados, y/o transgredidos en sus derechos humanos, a través del Modelo de Investigación y Representación de Casos implementado en la Procuraduría General de la Nación a través de la Procuraduría de la Niñez y la Adolescencia y las Delegaciones Regionales									
Pertinencia	Tomando en cuenta que, año con año la violencia en contra de niños, niñas, adolescentes, mujeres, adulto mayor y personas con discapacidad, ha aumentado, así como la cultura de denuncia y para evitar que, la mayoría de casos se resuelven por judicialización e institucionalización, la Procuraduría General de la Nación, implementó el Modelo de investigación y Representación de Casos en 18 Delegaciones Regionales y 4 en Sede Central (años 2023-2024) para la atención y protección de los derechos y garantías de la población referida. El Modelo se enfoca en que los casos sean resueltos a través de la vía administrativa.									
Interpretación	La tendencia del indicador se muestra ascendente, derivado que, la PGN ha implementado el Modelo Investigación y Representación de Casos en la Procuraduría de la Niñez y la Adolescencia y en las Delegaciones Regionales de forma paulatina, para que, los casos se resuelvan a través de la vía administrativa.									
Fórmula de cálculo	Total de casos atendidos proyectados para el año 2032 / 13-0-0-1-0-1 Niños, niñas y adolescentes representados, atendidos y/o referenciados para la protección de sus derechos + 13-0-0-2-0-1 Niños, niñas y adolescentes localizados mediante la aplicación del Sistema de alerta Alba Keneth + 13-0-0-3-0-1 Mujeres, adultos mayores y personas con discapacidad atendidos para la protección de sus derechos * Por la unidad de medida en negativo - La unidad porcentual									
Ámbito Geográfico	Nacional		Regional	Departamento	Municipio					
	X									
Frecuencia de la Medición	Mensual		Cuatrimstral	Semestral	Anual					
	X									
Tendencias del Indicador										
Años	2023	2024	2025	2026	2027	2028	2029	2030	2031	2032
Valor (del indicador)	76.7%	79.0%	81.4%	83.8%	86.3%	88.9%	91.6%	94.3%	97.1%	100.0%
Línea Base	1		54,970 (año base 2021)							
Medidas de Verificación										
Como se va a lograr	A través de la implementación de las estrategias establecidas, de acuerdo con el Plan Estratégico Institucional (PEI) estas son: Promover el fortalecimiento familiar en derechos humanos Ampliar cobertura de atención a nivel nacional Fortalecimiento de los trámites para solucionar las denuncias por la vía administrativa Establecimiento de alianzas interinstitucionales con el sector público y privado									
Procedencia	Registro de la Procuraduría de la Niñez y Adolescencia que incluye a la Unidad Operativa del Sistema de Alerta Alba-Keneth, de la Unidad de Protección de los Derechos de la Mujer, Adulto Mayor y Personas con Discapacidad, incluidas las Delegaciones Regionales que atiendan el tema.									
Unidad Responsable	Dirección de Planificación									
Metodología de Recopilación	Mensualmente la Procuraduría de la Niñez y Adolescencia, Unidades y Delegaciones Regionales, con base a las acciones realizadas, enviará a la Dirección de Planificación el informe cuantitativo de cada uno de los casos y acciones jurídicas realizadas.									

Fichas de Indicadores de Producto

Nombre de la Institución	11140021-000-00 PROCURADURÍA GENERAL DE LA NACIÓN									
Nombre del Indicador	Representación y Defensa de los intereses del Estado									
Categoría del Indicador	De Resultado									
	De producto	X								
Objetivo Asociado al Indicador:	Fortalecer el Estado de Derecho y la democracia protegiendo los bienes e intereses del Estado de acuerdo con el ámbito jurídico nacional e internacional.									
Objetivo Asociado al Indicador:	Ejercer la representación del Estado y defender los derechos de la nación en todos los juicios en que fuere parte. Resolver oportunamente y con fundamento jurídico todos los casos que por mandato legal le corresponda o a requerimiento de la entidad estatal interesada.									
Política Pública Asociada	Política Nacional de Seguridad									
Descripción del Indicador	El indicador permite establecer el incremento o disminución de casos diligenciados y/o acciones jurídicas de las Abogacías del Estado, Unidad de Asuntos Internacionales y Dirección de Extinción de Dominio, incluidas las Delegaciones Regionales de la Institución.									
Pertinencia	Hoy en día, los intereses del Estado están sujetos a que estos sean violados en cualquier forma que puedan ser tipificados, por ejemplo: desde el ámbito, penal, laboral, civil, constitucional, entre otros. Por tal motivo, es pertinente determinar el número de casos, diligencias etc., en los cuales, la Procuraduría General de la Nación interviene, a fin de resguardar los intereses del Estado.									
Interpretación	La tendencia del indicador puede mostrar dos parámetros: valores menores a 1, indicando que han disminuido el número de casos atendidos, valores iguales o mayores a uno, mostrando que han incrementado el número de casos a diligenciar con el fin de resguardar los intereses del Estado.									
Fórmula de cálculo	11-0-0-1-0-1 Estado con representación y defensa de los procesos y diligencias jurídicas en las que fuere parte / Casos atendidos según Ejecución 2021									
Ámbito Geográfico	Nacional	Regional	Departamento	Municipio						
	X									
Frecuencia de la Medición	Mensual	Cuatrimestral	Semestral	Anual						
				X						
Tendencias del Indicador										
Años	2023	2024	2025	2026	2027	2028	2029	2030	2031	2032
Valor (del indicador)	1.04	1.06	1.08	1.10	1.13	1.15	1.17	1.20	1.22	1.24
Línea Base	1		42,800 (año base 2021)							
Medidas de Verificación										
Como se va a lograr	A través de la implementación de las estrategias establecidas, de acuerdo con el Plan Estratégico Institucional (PEI) estas son: Diligencia efectiva para obtener sentencias favorables Convenios Interinstitucionales Asesoría Jurídica a las Instituciones del Estado									
Procedencia	Registro de las Abogacías del Estado: Áreas Civil, Penal, Laboral, Contencioso Administrativo, Asuntos Constitucionales, Unidad de Asuntos Internacionales, Dirección de Extinción de Dominio, incluidas las Delegaciones Regionales que atiendan el tema.									
Unidad Responsable	Dirección de Planificación									
Metodología de Recopilación	Mensualmente la Dirección, Abogacías, Unidad y Delegaciones mencionadas, con base a las acciones realizadas, enviarán a la Dirección de Planificación el informe cuantitativo de cada uno de los casos y acciones jurídicas realizadas.									
Producción asociada al cumplimiento de la meta										
Productos		Indicadores			Subproductos			Indicadores		
11-0-0-1-0-1 Estado con representación y defensa de los procesos y diligencias jurídicas en las que fuere parte		Representación de los intereses del Estado ante las diferentes instancias judiciales			11-0-0-1-0-2 Estado con representación y defensa de los procesos y diligencias jurídicas en las que fuere parte			Representación de los intereses del Estado ante las diferentes instancias judiciales		
Nota Técnica: La línea base 1.00 se refiere a la cantidad de 42,800 casos atendidos, dato al final del Ejercicio Fiscal 2021.										

Nombre de la Institución	11140021-000-00 PROCURADURÍA GENERAL DE LA NACIÓN									
Nombre del Indicador	Casos de Jurisdicción Voluntaria diligenciados y atendidos									
Categoría del indicador	De Resultado									
	De producto	X								
Objetivo Asociado al Indicador:	Fortalecer el Estado de Derecho y la democracia protegiendo los bienes e intereses del Estado de acuerdo con el ámbito jurídico nacional e internacional.									
Objetivo Asociado al Indicador:	Ejercer la representación del Estado y defender los derechos de la nación en todos los juicios en que fuere parte. Resolver oportunamente y con fundamento jurídico todos los casos que por mandato legal le corresponda o a requerimiento de la entidad estatal interesada.									
Política Pública Asociada	Política Nacional de Seguridad									
Descripción del Indicador	El indicador permite establecer el incremento o disminución de casos de jurisdicción voluntaria en que la Institución debe intervenir y ser parte.									
Pertinencia	Debido a que, el Estado es parte interesada en los casos de jurisdicción voluntaria, es necesario dar seguimiento y evaluación a la gestión institucional ante la demanda de este servicio, con el cual, se beneficia la ciudadanía.									
Interpretación	La tendencia del indicador puede mostrar dos parámetros: valores menores a 1, indicando que, han disminuido el número de solicitudes a atender en el ámbito jurisdiccional, casos; valores iguales o mayores a uno, mostrando que, han incrementado el requerimiento de este servicio por la ciudadanía.									
Fórmula de cálculo	11-0-0-2-0-1 Ciudadanos con dictámenes jurídicos entregados / Total de casos o acciones de jurisdicción voluntaria atendidos año base 2021									
Ámbito Geográfico	Nacional	Regional	Departamento	Municipio						
	X									
Frecuencia de la Medición	Mensual	Cuatrimestral	Semestral	Anual						
				X						
Tendencias del Indicador										
Años	2023	2024	2025	2026	2027	2028	2029	2030	2031	2032
Valor (del indicador)	1.06	1.09	1.13	1.16	1.19	1.23	1.27	1.30	1.34	1.38
Línea Base	1		15,260 (año base 2021)							
Medidas de Verificación										
Como se va a lograr	A través de la implementación de las estrategias establecidas, de acuerdo con el Plan Estratégico Institucional (PEI) estas son: Diligencia efectiva para obtener sentencias favorables Convenios Interinstitucionales Asesoría Jurídica a las Instituciones del Estado									
Procedencia	Registro de la Dirección de Procuraduría, incluyendo las Delegaciones Regionales.									
Unidad Responsable	Dirección de Planificación									
Metodología de Recopilación	Mensualmente la Dirección de Procuraduría y de las Delegaciones enviará a la Dirección de Planificación el informe cuantitativo de cada uno de los casos y acciones jurídicas realizadas.									
Producción asociada al cumplimiento de la meta										
Productos	Indicadores		Subproductos			Indicadores				
11-0-0-2-0-1 Ciudadanos con dictámenes jurídicos entregados.	Casos de Jurisdicción Voluntaria diligenciados y atendidos		11-0-0-2-0-2 Ciudadanos con dictámenes jurídicos entregados.			Casos de Jurisdicción Voluntaria diligenciados y atendidos				
Nota Técnica: La línea base 1.00 se refiere a la cantidad de 15,260 casos atendidos, dato al final del Ejercicio Fiscal 2021.										



Nombre de la Institución	11140021-000-00 PROCURADURÍA GENERAL DE LA NACIÓN									
Nombre del Indicador	Consultoría y Asesoría del Estado									
Categoría del indicador	De Resultado									
	De producto	X								
Objetivo Asociado al Indicador:	Brindar asesoría y consultoría a los órganos y entidades del Estado.									
Objetivo Asociado al Indicador:	Resolver oportunamente y con fundamento jurídico, los casos que por mandato legal le corresponda o a requerimiento de la entidad estatal interesada.									
Política Pública Asociada	Política Nacional de Seguridad									
Descripción del Indicador	El indicador permite establecer el incremento o disminución en la demanda de asesorías técnicas jurídicas de las distintas entidades del Estado.									
Pertinencia	Tomando en cuenta que, el Estado es el único afectado por la incorrecta aplicación técnica de sus deberes y obligaciones legales; así como, de la ejecución de sus recursos, es necesario dar seguimiento y evaluación a la gestión institucional ante la atención de la demanda de este servicio.									
Interpretación	La tendencia del indicador puede mostrar dos parámetros: valores menores a 1, indicando que han disminuido el número de consultas u opiniones a atender en el ámbito jurídico; valores iguales o mayores a uno, mostrando que han incrementado el requerimiento de este servicio por parte de las entidades públicas.									
Fórmula de cálculo	12-0-0-1-0-1 Órganos del Estado con asesoría y consultoría en temas legales / Total de consultorías y asesorías atendidas año base 2021									
Ámbito Geográfico	Nacional	Regional	Departamento	Municipio						
	X									
Frecuencia de la Medición	Mensual	Cuatrimestral	Semestral	Anual						
				x						
Tendencias del Indicador										
Años	2023	2024	2025	2026	2027	2028	2029	2030	2031	2032
Valor (del indicador)	1.02	1.03	1.04	1.05	1.06	1.07	1.08	1.09	1.10	1.12
Línea Base	1		6,000 (año base 2021)							
Medidas de Verificación										
Como se va a lograr	A través de la implementación de las estrategias establecidas, de acuerdo con el Plan Estratégico Institucional (PEI) estas son: Diligencia efectiva para obtener sentencias favorables Convenios Interinstitucionales Asesoría Jurídica a las Instituciones del Estado									
Procedencia	Registro de la Dirección de Consultoría, incluyendo las delegaciones.									
Unidad Responsable	Dirección de Planificación									
Metodología de Recopilación	Mensualmente la Dirección de Consultoría y Delegaciones Regionales enviará a la Dirección de Planificación, el informe cuantitativo de los pronunciamientos emitidos a requerimiento de otras entidades.									
Producción asociada al cumplimiento de la meta										
Productos			Indicadores			Subproductos		Indicadores		
12-0-0-1-0-1 Órganos y entidades del Estado con asesoría y consultoría en temas legales			Consultoría y Asesoría del Estado			12-0-0-1-0-2 Órganos y entidades del Estado con asesoría y consultoría en temas legales.		Consultoría y Asesoría del Estado		
Nota Técnica: La línea de base 1.00 se refiere a la cantidad de 6,000 casos atendidos, dato al final del Ejercicio Fiscal 2021.										

Nombre de la Institución	11140021-000-00 PROCURADURÍA GENERAL DE LA NACIÓN									
Nombre del Indicador	Atención de Niños, Niñas, Adolescentes con amenaza, en riesgo o violación de sus derechos									
Categoría del indicador	De Resultado									
	De producto	X								
Objetivo Asociado al Indicador:	Proteger los derechos de la familia, especialmente los de la niñez y adolescencia, la mujer, adulto mayor y personas con discapacidad									
Objetivo Asociado al Indicador:	Representar y proteger a niñas, niños y adolescentes, mujeres, adultos mayores y personas con discapacidad, que se encuentran amenazados en riesgo o violados en sus derechos.									
Política Pública Asociada	Política Nacional de Seguridad, Política Pública de Protección Integral a la Niñez y la Adolescencia. • Política Pública contra la Trata de Personas y Protección Integral de las Víctimas									
Descripción del Indicador	El indicador permite establecer el incremento o disminución en la representación de Niños, Niñas y Adolescentes, cuyos derechos están violados o en riesgo.									
Pertinencia	El maltrato infantil, explotación, acoso sexual, entre otros, son algunos de los delitos que afectan y ponen en riesgo la integridad y calidad de vida de los Niños, Niñas y Adolescentes; de esta cuenta, es necesario atender la demanda de la población, brindando protección y representación de los derechos de los Niños, Niñas y Adolescentes; cuando carezcan de ellos									
Interpretación	La tendencia del indicador puede mostrar dos parámetros: valores menores a 1, indicando que han disminuido el número denuncias a atender; valores iguales o mayores a uno, mostrando que han incrementado el requerimiento de este servicio (la representación) por parte los Niños, Niñas y Adolescentes en peligro o con sus derechos violados.									
Fórmula de cálculo	13-0-0-1-0-1 Niños, Niñas y Adolescentes representados, atendidos y/o referenciados para la protección de sus derechos/ Total de Niños, Niñas y Adolescentes atendidos año base 2021									
Ámbito Geográfico	Nacional	Regional			Departamento			Municipio		
	X									
Frecuencia de la Medición	Mensual	Cuatrimstral			Semestral			Anual		
								X		
Tendencias del Indicador										
Años	2023	2024	2025	2026	2027	2028	2029	2030	2031	2032
Valor (del indicador)	1.06	1.09	1.13	1.16	1.19	1.23	1.27	1.30	1.34	1.38
Línea Base	1		44,535 (año base 2021)							
Medidas de Verificación										
Como se va a lograr	A través de la implementación de las estrategias establecidas, de acuerdo con el Plan Estratégico Institucional (PEI) estas son: Promover el fortalecimiento familiar en derechos humanos Ampliar cobertura de atención a nivel nacional Fortalecimiento de los trámites para solucionar las denuncias por la vía administrativa Establecimiento de alianzas interinstitucionales con el sector público y privado									
Procedencia	Registro de la Procuraduría de la Niñez y la Adolescencia, incluyendo las Delegaciones Regionales.									
Unidad Responsable	Dirección de Planificación									
Metodología de Recopilación	Mensualmente la Procuraduría de la Niñez y la Adolescencia y las Delegaciones Regionales enviarán a la Dirección de Planificación el informe cuantitativo de los Niños, Niñas y Adolescentes atendidos para la protección de sus derechos.									
Producción asociada al cumplimiento de la meta										
Productos		Indicadores			Subproductos			Indicadores		
13-0-0-1-0-1 Niños, Niñas y Adolescentes representados, atendidos y/o referenciados para la protección de sus derechos		Atención de Niños, Niñas, Adolescentes con amenaza, en riesgo o violación de sus derechos			13-0-0-2-0-1 Niños, Niñas y Adolescentes representados, atendidos y/o referenciados para la protección de sus derechos			Atención de Niños, Niñas, Adolescentes con amenaza, en riesgo o violación de sus derechos		
Nota Técnica: La línea base 1.00 se refiere a la cantidad de 44,535 Niños, Niñas y Adolescentes representados, dato al final del Ejercicio Fiscal 2021.										



Nombre de la Institución	11140021-000-00 PROCURADURÍA GENERAL DE LA NACIÓN									
Nombre del Indicador	Búsqueda, localización y resguardo de Niños, Niñas y Adolescentes reportados desaparecidos, sustraídos mediante la aplicación del sistema de Alerta Alba-Keneth									
Categoría del indicador	De Resultado									
	De producto	X								
Objetivo Asociado al Indicador:	Proteger los derechos de la familia, especialmente los de la niñez y adolescencia, la mujer, adulto mayor y personas con discapacidad.									
Objetivo Asociado al Indicador:	Representar y proteger a niñas, niños y adolescentes, mujeres, adultos mayores y personas con capacidades diferentes, que se encuentran amenazados, en riesgo o violados en sus derechos.									
Política Pública Asociada	Política Nacional de Seguridad, Política Pública de Protección Integral a la Niñez y la Adolescencia, Política Pública contra la Trata de Personas y Protección Integral de las Víctimas									
Descripción del Indicador	El indicador permite establecer el incremento o disminución en los Niños, Niñas y Adolescentes localizados por medio del Sistema de Alerta Alba-Keneth.									
Pertinencia	Los reportes de desaparición de Niños, Niñas y Adolescentes van en aumento; la acción inmediata a la desaparición de esta población, es la activación de la Alerta Alba-Keneth; teniendo como finalidad, la localización inmediata de la persona reportada desaparecida y evitar que sea agredida y/o violentados sus derechos.									
Interpretación	La tendencia del indicador puede mostrar dos parámetros: valores menores a 1, indicados que han disminuido el número Niños, Niñas, Adolescentes reportados desaparecidos, sustraídos y localizados; valores iguales o mayores a uno, mostrando que han incrementado.									
Fórmula de cálculo	13-0-0-2-0-1 Niños, Niñas y Adolescentes localizados mediante la aplicación del Sistema Alba-Keneth / Total de NNA localizados mediante la aplicación del Sistema de Alerta Alba-Keneth año base 2021									
Ámbito Geográfico	Nacional	Regional	Departamento	Municipio						
	X									
Frecuencia de la Medición	Mensual	Cuatrimestral	Semestral	Anual						
				X						
Tendencias del Indicador										
Años	2023	2024	2025	2026	2027	2028	2029	2030	2031	2032
Valor (del indicador)	1.06	1.09	1.13	1.16	1.19	1.23	1.27	1.30	1.34	1.38
Línea Base	1		9,530 (año base 2021)							
Medidas de Verificación										
Como se va a lograr	A través de la implementación de las estrategias establecidas, de acuerdo con el Plan Estratégico Institucional (PEI) estas son: Promover el fortalecimiento familiar en derechos humanos Ampliar cobertura de atención a nivel nacional Establecimiento de alianzas interinstitucionales con el sector público y privado									
Procedencia	Registros del Sistema de Alerta Alba-Keneth, incluyendo las Delegaciones Regionales.									
Unidad Responsable	Dirección de Planificación									
Metodología de Recopilación	Mensualmente la Procuraduría de la Niñez y la Adolescencia, la Unidad de la Coordinadora del Sistema de Alerta Alba-Keneth y Delegaciones Regionales enviará a la Dirección de Planificación el informe cuantitativo de los Niños, Niñas y Adolescentes localizados.									
Producción asociada al cumplimiento de la meta										
Productos			Indicadores			Subproductos		Indicadores		
13-0-0-2-0-1 Niños, Niñas y Adolescentes localizados mediante la aplicación del Sistema de Alerta Alba-Keneth			Búsqueda, localización y resguardo de Niños, Niñas y Adolescentes reportados desaparecidos, sustraídos mediante la aplicación del sistema de Alerta Alba-Keneth			13-0-0-2-0-2 Niños, Niñas y Adolescentes localizados mediante la aplicación del Sistema de Alerta Alba-Keneth		Búsqueda, localización y resguardo de Niños, Niñas y Adolescentes reportados desaparecidos, sustraídos mediante la aplicación del sistema de Alerta Alba-Keneth		
Nota Técnica: La línea base 1.00 se refiere a la cantidad de 9,530 Niños, Niñas y Adolescentes localizados mediante el Sistema de Alerta Alba-Keneth, dato al final del Ejercicio Fiscal 2021.										

Nombre de la Institución	11140021-000-00 PROCURADURÍA GENERAL DE LA NACIÓN									
Nombre del Indicador	Atención a Mujeres, Adultos Mayores y Personas con Discapacidad, para la protección de sus derechos									
Categoría del indicador	De Resultado									
	De producto X									
Objetivo Asociado al Indicador:	Proteger los derechos de la familia, especialmente los de la niñez y adolescencia, la mujer, adulto mayor y personas con discapacidad.									
Objetivo Asociado al Indicador:	Representar y proteger a niñas, niños y adolescentes, mujeres, adultos mayores y personas con discapacidad, que se encuentran amenazados en riesgo o violados en sus derechos.									
Política Pública Asociada	Política Nacional de Seguridad, Política Pública contra la Trata de Personas y Protección Integral de las Víctimas. Política Nacional de Promoción y Desarrollo Integral de las Mujeres -PNPDIM- y Plan de Equidad de Oportunidades (PEO) , Política Nacional en Discapacidad, Política Nacional de Atención Integral a Personas Adultas Mayores en Guatemala									
Descripción del Indicador	El indicador permite establecer el incremento o disminución de atención a Mujeres, Adultos Mayores y Personas con discapacidad, por medio de los servicios de la Unidad de Protección de la Mujer, Adulto Mayor y Personas con Discapacidad									
Pertinencia	Las Mujeres, Adultos Mayores y Personas con Discapacidad, son víctimas ante la constante violación de sus derechos. Ante esta problemática, la Procuraduría General de la Nación, atiende a esta población, beneficiándola con los servicios de atención y asesoramiento para la protección de sus derechos; de tal cuenta, es necesaria la medición de la atención brindada.									
Interpretación	La tendencia del indicador puede mostrar dos parámetros: valores menores a 1, indicando que han disminuido el número de personas que buscan del servicio de asesoría y/o atención; valores iguales o mayores a uno, muestra que se ha incrementado el número de personas que requieren de dicha intervención.									
Fórmula de cálculo	13-0-0-3-0-1 Mujeres, Adultos Mayores y Personas con Discapacidad atendidos para la protección de sus derechos / Total de Mujeres, Adultos Mayores y Personas con Discapacidad atendidos para la protección de sus derechos año base 2021									
Ámbito Geográfico	Nacional	Regional	Departamento	Municipio						
	X									
Frecuencia de la Medición	Mensual	Cuatrimstral	Semestral	Anual						
				X						
Tendencias del Indicador										
Años	2023	2024	2025	2026	2027	2028	2029	2030	2031	2032
Valor (del indicador)	1.04	1.06	1.08	1.10	1.13	1.15	1.17	1.20	1.22	1.24
Línea Base	1	905 (año base 2021)								
Medidas de Verificación										
Como se va a lograr	A través de la implementación de las estrategias establecidas, de acuerdo con el Plan Estratégico Institucional (PEI) estas son: Promover el fortalecimiento familiar en derechos humanos Ampliar cobertura de atención a nivel nacional Establecimiento de alianzas interinstitucionales con el sector público y privado									
Procedencia	Registros internos de la Unidad de Protección de los Derechos de la Mujer, Adulto Mayor y Personas con Discapacidad y Delegaciones Regionales									
Unidad Responsable	Dirección de Planificación									
Metodología de Recopilación	Mensualmente la Unidad de Protección de la Mujer, Adulto Mayor y Personas con Discapacidad y Delegaciones Regionales enviarán a la Dirección de Planificación el informe cuantitativo de las personas atendidas: Mujer, Adulto Mayor y Personas con Discapacidad									
Producción asociada al cumplimiento de la meta										
Productos			Indicadores			Subproductos		Indicadores		
13-0-0-3-0-1 Mujeres, Adultos Mayores y Personas con Discapacidad atendidos para la protección de sus derechos			Atención a Mujeres, Adultos Mayores y Personas con Discapacidad, para la protección de sus derechos			13-0-0-3-0-2 Mujeres, Adultos Mayores y Personas con Discapacidad atendidos para la protección de sus derechos		Atención a Mujeres, Adultos Mayores y Personas con Discapacidad, para la protección de sus derechos		
Nota Técnica: La línea base 1.00 se refiere a la cantidad de 905 personas atendidas, dato al final del Ejercicio Fiscal 2021.										

3. Metas a Nivel de Resultado

Resultados Institucionales	Nombre del Indicador	Magnitud del Indicador	Año Base de Medición	Fórmula de Cálculo	Meta									
					2023	2024	2025	2026	2027	2028	2029	2030	2031	2032
Para el 2032, se ha incrementado el diligenciamiento en los casos en materia de representación y defensa de los intereses del Estado, casos de defensa de los intereses del Estado jurisdicción voluntaria diligenciados y atendidos. en 28% (16,280 casos)	Representación y defensa de los intereses del Estado, casos de jurisdicción voluntaria diligenciados y atendidos.	1	2021	11-0-0-1-0-1 Estado con representación y defensa jurídicas en que fuera parte + 11-0-0-2-0-1 Ciudadanos con dictámenes jurídicos entregados / Total de casos de las Abogacías + Documentos de Procuraduría.	81.7%	83.5%	85.4%	87.4%	89.3%	91.4%	93.5%	95.6%	97.8%	100.0%

Resultados Institucionales	Nombre del Indicador	Magnitud del Indicador	Año Base de Medición	Fórmula de Cálculo	Meta									
					2023	2024	2025	2026	2027	2028	2029	2030	2031	2032
Para el 2032, se ha incrementado el diligenciamiento de la atención de niños, niñas, adolescentes, mujeres, adulto mayor y personas con discapacidad, en 38.19% (20,994 personas) Línea base:2021 54,970 personas (NNA, Mujer, Adulto Mayor y Personas con Discapacidad, representados y atendidos para la protección de sus derechos) además, se atiende el total de las personas a través del Modelo de investigación y representación de casos	Atención de niños, niñas, adolescentes, mujeres, adultos mayores y personas con capacidades diferentes, en riesgo, amenazados, y/o violados en sus derechos humanos.	1	2021	13-0-0-1-0-1 Niños, niñas y adolescentes representados y/o referenciados para la protección de sus derechos + 13-0-0-2-0-1 Niños, niñas y adolescentes localizados mediante la aplicación del Sistema Alba Keneth + 13-0-0-3-0-1 Mujeres, adultos mayores y personas con discapacidad atendidos para la protección de sus derechos / Total de casos acciones de NNA + casos o acciones de NNA + casos Alba Keneth + Casos de la UPDMAMPCD	76.7%	79.0%	81.4%	83.8%	86.3%	88.9%	91.6%	94.3%	97.1%	100.0%

4. Metas a Nivel de Producto

RESULTADO	PRODUCTO	UNIDAD DE MEDIDA	2024		2025		2026		2027		2028		INDICADOR
			META		META		META		META		META		
Para el 2032, se ha incrementado el diligenciamiento en los casos en materia de representación y defensa de los intereses del Estado en 28% (De 72% en el año 2021 a 100% en el 2032)	11-0-1-0-1 Estado con representación y defensa en los procesos y diligencias jurídicas en las que fuere parte	Caso	44,529		46,328		47,255		48,200		49,164		Representación y defensa de los intereses del Estado
	11-0-2-0-1 Ciudadanos con dictámenes jurídicos entregados	Documento	16,189		17,175		17,691		18,221		18,768		Casos de jurisdicción voluntaria diligenciados y atendidos
Sin Resultado	12-0-1-0-1 Órganos y entidades del Estado con asesoría y consultoría en temas legales	Documento	6,121		6,244		6,306		6,369		6,433		Consultoría y asesoría del Estado
Para el 2032, se ha incrementado el diligenciamiento de la atención de niños, niñas, adolescentes, mujeres, adulto mayor y personas con discapacidad, en 38.19% (20,994 personas)	13-0-0-1-0-1 Niños, niñas y adolescentes representados y atendidos para la protección de sus derechos	Persona	47,247		50,125		51,628		53,177		54,772		Atención de niños, niñas y adolescentes con amenaza, en riesgo o violación de sus derechos
Línea base: 2021 54,970 personas (NNA, Mujer, Adulto Mayor y Personas con Discapacidad, representados y atendidos para la protección de sus derechos) además, se atiende el total de las personas a través del Modelo de investigación y representación de casos	13-0-0-2-0-1 Niños, niñas y adolescentes localizados mediante la aplicación del sistema Alba-Keneth	Persona	10,110		10,726		11,048		11,379		11,721		Localización de niños, niñas y adolescentes mediante el sistema Alba-Keneth
	13-0-0-3-0-1 Mujeres, adultos mayores y personas con discapacidad atendidos para la protección de sus derechos	Persona	942		980		999		1,019		1,040		Atención a mujeres, adultos mayores y personas con discapacidad, para la protección de sus derechos



5. Matriz de Planificación Operativa Multianual (Techo asignado para el Ejercicio Fiscal 2024)

Productos	Unidad de Medida	Meta Anual															
		2024		2025		2026		2027		2028		Meta por Año					
		Meta Física	En Q	Meta Física	En Q	Meta Física	En Q	Meta Física	En Q	Meta Física	En Q	2024	2025	2026	2027	2028	
Estado con representación y diligencias jurídicas en las que fuere parte	Caso	44,529	Q 50,321,006.00	45,420	Q 51,524,506.00	46,328	Q 52,728,006.00	47,235	Q 53,931,506.00	48,142	Q 55,135,006.00	49,049	Q 56,338,506.00	50,956	Q 57,542,006.00	51,863	Q 58,745,506.00
Ciudadanos con dictámenes jurídicos entregados	Documento	16,189	Q 979,000.00	16,675	Q 979,000.00	17,175	Q 979,000.00	17,691	Q 979,000.00	18,221	Q 979,000.00	18,757	Q 979,000.00	19,300	Q 979,000.00	19,851	Q 979,000.00
Organos y entidades del Estado con asesoría y consultoría en temas legales	Documento	6,121	Q 6,359,163.00	6,182	Q 6,359,163.00	6,244	Q 6,359,163.00	6,306	Q 6,359,163.00	6,369	Q 6,359,163.00	6,431	Q 6,359,163.00	6,494	Q 6,359,163.00	6,557	Q 6,359,163.00
Niños, niñas y adolescentes representados, atendidos y referenciados para la protección de sus derechos	Persona	47,247	Q 41,165,789.00	48,665	Q 41,528,569.00	50,125	Q 41,891,349.00	51,628	Q 42,254,129.00	53,177	Q 42,616,909.00	54,776	Q 42,979,689.00	56,425	Q 43,342,469.00	58,124	Q 43,705,249.00
Niños, niñas y adolescentes localizados mediante la aplicación del sistema Alba-Keneth	Persona	10,100	Q 7,148,293.00	10,414	Q 7,197,293.00	10,728	Q 7,246,293.00	11,048	Q 7,295,293.00	11,379	Q 7,344,293.00	11,709	Q 7,393,293.00	12,040	Q 7,442,293.00	12,371	Q 7,491,293.00
Mujeres, adultos mayores y personas con discapacidad atendidos para la protección de sus derechos	Persona	942	Q 3,226,121.00	960	Q 3,275,121.00	980	Q 3,324,121.00	999	Q 3,373,121.00	1,019	Q 3,422,121.00	1,039	Q 3,471,121.00	1,059	Q 3,520,121.00	1,079	Q 3,569,121.00
Actividades Centrales, Programa 01		Q 42,524,628.00	Q 43,667,348.00	Q 44,707,348.00	Q 45,747,348.00	Q 46,787,348.00	Q 47,827,348.00	Q 48,867,348.00	Q 49,907,348.00	Q 50,947,348.00	Q 51,987,348.00	Q 53,027,348.00	Q 54,067,348.00	Q 55,107,348.00	Q 56,147,348.00	Q 57,187,348.00	Q 58,227,348.00
Matriz de Planificación, Programas 11, 12 y 13		Q 109,797,372.00	Q 110,574,652.00	Q 111,351,932.00	Q 112,129,212.00	Q 112,906,492.00	Q 113,683,772.00	Q 114,461,052.00	Q 115,238,332.00	Q 116,015,612.00	Q 116,792,892.00	Q 117,570,172.00	Q 118,347,452.00	Q 118,924,732.00	Q 119,502,012.00	Q 120,079,292.00	Q 120,656,572.00
Totales		Q 152,322,000.00	Q 154,222,000.00	Q 156,122,000.00	Q 158,022,000.00	Q 159,922,000.00	Q 161,822,000.00	Q 163,722,000.00	Q 165,622,000.00	Q 167,522,000.00	Q 169,422,000.00	Q 171,322,000.00	Q 173,222,000.00	Q 175,122,000.00	Q 177,022,000.00	Q 178,922,000.00	Q 180,822,000.00

Nota: Elaboración sobre la base de los Techos Presupuestarios asignados por el Ministerio de Finanzas Públicas, formulación del Ejercicio Fiscal 2024 y Multianual 2024-2028; según Oficio del Ministerio de Finanzas Públicas (Nota 1008 del 7 de junio 2023 y Nota 1243 del 11 de julio 2023) y Acuerdo Gubernativo Número 1-2024 publicado en el diario oficial el 03 de enero de 2024.

6. Matriz de Planificación Operativa Multianual (de acuerdo con las necesidades de la Institución)

Productos	Unidad de Medición	Meta Anual												Magnitud del Indicador	Año Base	Formula de Cálculo	Meta por Año				
		2024		2025		2026		2027		2028		2024	2025				2026	2027	2028		
		Meta Física	En Q	Meta Física	En Q	Meta Física	En Q	Meta Física	En Q	Meta Física	En Q										
Estado con representación y defensa en los procesos y diligencias que fueren parte de la causa que fuere parte.	Caso	45,420	Q 103,052,100.00	46,328	Q 112,409,915.00	47,255	Q 121,005,906.00	48,200	Q 128,206,497.00	49,164	Q 134,827,148.00					45,420	46,328	47,255	48,200	49,164	
Ciudadanos con dictámenes jurídicos entregados	Documento	16,675	Q 2,867,100.00	17,175	Q 3,002,322.00	17,691	Q 3,096,892.00	18,221	Q 3,205,570.00	18,768	Q 3,327,227.00					16,675	17,175	17,691	18,221	18,768	
Organos y entes del Estado con asesoría y consultoría en temas legales	Documento	6,182	Q 19,727,400.00	6,244	Q 20,086,510.00	6,306	Q 20,895,161.00	6,369	Q 21,864,677.00	6,433	Q 22,073,144.00						6,182	6,244	6,306	6,369	6,433
Niños, niñas y adolescentes representados, atendidos y referenciados para la protección de sus derechos	Persona	48,665	Q 71,271,700.00	50,125	Q 82,082,455.00	51,628	Q 84,568,700.00	53,177	Q 88,625,571.00	54,772	Q 94,906,128.00						48,665	50,125	51,628	53,177	54,772
Niños, niñas y adolescentes representados mediante la aplicación del sistema Alba-Keneh	Persona	10,414	Q 46,743,800.00	10,726	Q 47,986,370.00	11,048	Q 46,950,807.00	11,379	Q 48,345,987.00	11,721	Q 48,160,597.00						10,414	10,726	11,048	11,379	11,721
Mujeres, adultos mayores y personas con discapacidad para la protección de sus derechos	Persona	960	Q 7,887,000.00	960	Q 9,514,893.00	999	Q 8,817,056.00	1,019	Q 9,408,760.00	1,040	Q 9,849,636.00						960	960	999	1,019	1,040
Actividades Centrales, Programa 01			Q 88,450,900.00		Q 100,968,535.00		Q 113,565,389.00		Q 116,121,938.00		Q 120,734,120.00										
Matriz de Planificación, Programas 11, 12 y 13			Q 251,549,100.00		Q 274,031,465.00		Q 285,594,611.00		Q 299,078,072.00		Q 313,265,880.00										
Totales			Q 340,000,000.00		Q 375,000,000.00		Q 399,000,000.00		Q 415,000,000.00		Q 431,000,000.00										

Nota: Elaboración sobre las Necesidades de la Institución.

PLAN OPERATIVO MULTIANUAL										SPPD-17							
Prioridad Nacional de Desarrollo	Meta Estratégica de Desarrollo	VINCULACIÓN INSTITUCIONAL			RESULTADO INSTITUCIONAL		UNIDAD DE MEDIDA	META POR AÑO									
		Pilar	Objetivo Sectorial	Acción Estratégica	Meta	RED		Descripción de Resultado	Nivel	2024	2025	2026	2027	2028			
Prioridad 3 (Eje 3) Promover mecanismos que permitan mejorar una mejor gobernanza internacional	Fortalecimiento de las capacidades del Estado para responder a los desafíos del desarrollo	Gobernabilidad y Seguridad en Desarrollo	4.2.2 Garantizar el acceso a una justicia oportuna y gratuita, así como del cumplimiento de la ley.	Aumentar la calidad de vida de las familias (calentamiento por género) acorde a la prioridad por áreas de cobertura nacional de las instituciones de justicia.	N/A	En el 2024, el modelo de investigación y representación de casos, se implementa en 3 Delegaciones Regionales en 2024. Modo implementado en 3 Delegaciones Regionales y 3 en Sede Central, representa el 100%.	Pilar Intermedio	Nivel Intermedio	PRODUCTO / SUBPRODUCTO	REPRESENTACIÓN, PROTECCIÓN Y VIGILANCIA DE LOS DERECHOS DE NIÑOS, NIÑAS Y ADOLESCENTES							
										Persona	4727	4163,298.00	46465	43238,648.00	59,025	41638,649.00	51688
Prioridad 3 (Eje 3) Promover mecanismos que permitan mejorar una mejor gobernanza internacional	Fortalecimiento de las capacidades del Estado para responder a los desafíos del desarrollo	Gobernabilidad y Seguridad en Desarrollo	4.2.2 Garantizar el acceso a una justicia oportuna y gratuita, así como del cumplimiento de la ley.	Aumentar la calidad de vida de las familias (calentamiento por género) acorde a la prioridad por áreas de cobertura nacional de las instituciones de justicia.	N/A	Para el 2024, se ha incrementado el diligenciamiento de la atención de niños, niñas, adolescentes, mujeres, adultas mayores y personas con discapacidad, en 3211 líneas base 2023 (MMA, Mujer Adulto Mayor y Personas con Discapacidad, representativo y atendidos para la protección de sus derechos)	Pilar Intermedio	Nivel Intermedio	PRODUCTO / SUBPRODUCTO	BÚSQUEDA, LOCALIZACIÓN, RESCATE DE NIÑOS (S) Y ADOLESCENTES DESAPARECIDOS O SUSTITUIDOS (SISTEMA DE ALERTA ALBA, RENET)							
										Persona	10,110	7,482,331.00	10,418	7,572,253.00	10,226	7,572,253.00	11,048
Prioridad 3 (Eje 3) Promover mecanismos que permitan mejorar una mejor gobernanza internacional	Fortalecimiento de las capacidades del Estado para responder a los desafíos del desarrollo	Gobernabilidad y Seguridad en Desarrollo	4.2.2 Garantizar el acceso a una justicia oportuna y gratuita, así como del cumplimiento de la ley.	Aumentar la calidad de vida de las familias (calentamiento por género) acorde a la prioridad por áreas de cobertura nacional de las instituciones de justicia.	N/A	Para el 2024, se ha incrementado el diligenciamiento de la atención de niños, niñas, adolescentes, mujeres, adultas mayores y personas con discapacidad, en 3211 líneas base 2023 (MMA, Mujer Adulto Mayor y Personas con Discapacidad, representativo y atendidos para la protección de sus derechos)	Pilar Intermedio	Nivel Intermedio	PRODUCTO / SUBPRODUCTO	PROTECCIÓN DE LOS DERECHOS DE LA MUJER, ADULTA MAYOR Y PERSONAS CON DISCAPACIDAD							
										Persona	910	3,225,021.00	960	3,225,021.00	980	3,225,021.00	999
									TOTAL	10,110	17,173,253.00	11,048	17,173,253.00	11,079	17,173,253.00	11,079	17,173,253.00

PLAN OPERATIVO MULTIANUAL SPPD-17

Prioridad Nacional de Desarrollo	Meta Estratégica de Desarrollo	VINCULACIÓN INSTITUCIONAL			RED	RESULTADO INSTITUCIONAL		META POR AÑO							
		Objetivo Sectorial	Acción Estratégica	Meta		Descripción de Resultado	Nivel	2024							
								UNIDAD DE MEDIDA	Meta física	Meta financiera	Meta física	Meta financiera	Meta física	Meta financiera	
Desarrollo	4.1.3 Fortalecer la seguridad para el orden interno, la doble controlada de las fronteras, la atención de desastres y la cooperación internacional para la paz.	4.1.3.1 Fortalecer la seguridad para el orden interno, la doble controlada de las fronteras, la atención de desastres y la cooperación internacional para la paz.	4.1.3.1.1 Fortalecer la seguridad para el orden interno, la doble controlada de las fronteras, la atención de desastres y la cooperación internacional para la paz.	4.1.3.1.1.1 Fortalecer la seguridad para el orden interno, la doble controlada de las fronteras, la atención de desastres y la cooperación internacional para la paz.	N/A	X	Caso	1	Q 4,547,948.00	1	Q 4,547,948.00	1	Q 4,547,948.00	1	Q 4,547,948.00
								1	Q 4,547,948.00	1	Q 4,547,948.00	1	Q 4,547,948.00		
Desarrollo	4.1.3 Fortalecer la seguridad para el orden interno, la doble controlada de las fronteras, la atención de desastres y la cooperación internacional para la paz.	4.1.3.1 Fortalecer la seguridad para el orden interno, la doble controlada de las fronteras, la atención de desastres y la cooperación internacional para la paz.	4.1.3.1.1 Fortalecer la seguridad para el orden interno, la doble controlada de las fronteras, la atención de desastres y la cooperación internacional para la paz.	4.1.3.1.1.1 Fortalecer la seguridad para el orden interno, la doble controlada de las fronteras, la atención de desastres y la cooperación internacional para la paz.	N/A	X	Caso	4659	Q 51,515,056.00	4659	Q 51,515,056.00	4659	Q 51,515,056.00	4659	Q 51,515,056.00
								4659	Q 51,515,056.00	4659	Q 51,515,056.00	4659	Q 51,515,056.00		
Desarrollo	4.2.1 Promover el acceso al derecho de la propiedad.	4.2.1.1 Promover el acceso al derecho de la propiedad.	4.2.1.1.1 Promover el acceso al derecho de la propiedad.	4.2.1.1.1.1 Promover el acceso al derecho de la propiedad.	N/A	X	Documento	1649	Q 979,000.00	1649	Q 979,000.00	1649	Q 979,000.00	1649	Q 979,000.00
								1649	Q 979,000.00	1649	Q 979,000.00	1649	Q 979,000.00		
Desarrollo	4.2.2 Promover el acceso al derecho de la propiedad.	4.2.2.1 Promover el acceso al derecho de la propiedad.	4.2.2.1.1 Promover el acceso al derecho de la propiedad.	4.2.2.1.1.1 Promover el acceso al derecho de la propiedad.	N/A	X	Documento	601	Q 6,558,453.00	601	Q 6,558,453.00	601	Q 6,558,453.00	601	Q 6,558,453.00
								601	Q 6,558,453.00	601	Q 6,558,453.00	601	Q 6,558,453.00		



PLAN OPERATIVO MULTIANUAL										SPPD-17								
Prioridad Nacional de Desarrollo	Meta Estratégica de Desarrollo	VINCULACION INSTITUCIONAL			RED	RESULTADO INSTITUCIONAL		UNIDAD DE MEDIDA	META POR AÑO									
		Plar	Objetivo Sectorial	Acción Estratégica		Meta	Nivel		Indicador	2024	2025	2026	2027	2028				
		Política General de Gobierno PGG 2020-2024			Descripción Resultado	Final	Intermedio		Meta física	Meta financiera	Meta física	Meta financiera	Meta física	Meta financiera				
Prioridad 4 (E-3) Promover acciones que permitan asegurar una mejor gobernanza internacional.	Prioridad 1 (E-5) Fortalecimiento del Estado para responder a los Desafíos del Desarrollo	MED 2: Implementar sistemas y medidas de protección social para todos, nacionalmente.	43-2-2 Conozcar el acceso a una justicia pronta y cumplida, así como del cumplimiento de las obligaciones internacionales.	Aumentar la densidad del Estado, por género (culturamente y por género) y garantizar la participación por género en los espacios de justicia.	N/A	En el 2028, el modelo de investigación y representación de casos, se implementa en 5 Delegaciones Regionales y 2 en sede con su respectiva línea base año 2021.	Final	Intermedio	4747	Q. 41,833,820.00	48485	Q. 43,245,662.00	50205	Q. 41,638,563.00	53077	Q. 43,899,652.00		
									4747	Q. 41,833,820.00	48485	Q. 43,245,662.00	50205	Q. 41,638,563.00	53077	Q. 43,899,652.00		
Prioridad 3 (E-5) Seguridad y justicia con equidad, pertenencia de todos, paz, justicia, equidad y dignidad.	Prioridad 3 (E-5) Seguridad y justicia con equidad, pertenencia de todos, paz, justicia, equidad y dignidad.	MED 2: Implementar sistemas y medidas de protección social para todos, nacionalmente.	43-2-2 Conozcar el acceso a una justicia pronta y cumplida, así como del cumplimiento de las obligaciones internacionales.	Aumentar la densidad del Estado, por género (culturamente y por género) y garantizar la participación por género en los espacios de justicia.	N/A	En el 2028, el modelo de investigación y representación de casos, se implementa en 5 Delegaciones Regionales y 2 en sede con su respectiva línea base año 2021.	Final	Intermedio	1070	Q. 7,148,232.00	1070	Q. 7,172,292.00	1070	Q. 7,172,292.00	11039	Q. 7,297,292.00		
									1070	Q. 7,148,232.00	1070	Q. 7,172,292.00	1070	Q. 7,172,292.00	11039	Q. 7,297,292.00		
TOTAL											0	Q. 65,033,052.00	0	Q. 84,533,052.00	1	Q. 87,192,052.00	1	Q. 95,192,052.00

PLAN OPERATIVO MULTIANUAL										SPPD-17										
Prioridad Nacional de Desarrollo	Meta Estratégica de Desarrollo	VINCULACIÓN INSTITUCIONAL				RESULTADO INSTITUCIONAL		META POR AÑO												
		Pilar	Objetivo Sectorial	Acción Estratégica	Meta	Descripción de Resultado	Nivel	2024		2025		2026		2027		2028				
								UNIDAD DE MEDIDA	Meta física	Meta financiera	UNIDAD DE MEDIDA	Meta física	Meta financiera	UNIDAD DE MEDIDA	Meta física	Meta financiera	UNIDAD DE MEDIDA	Meta física	Meta financiera	
Prioridad 8 (Eje 1) Promover mecanismos que permitan asegurar una mejor gobernanza internacional Prioridad 1 (Eje 5) Fortalecimiento de la capacidad del Estado para responder a los desafíos del Desarrollo	MED 2: Implementar alianzas y proyectos de cooperación internacional para el 2020 lograr una cobertura sustancial de los pobres y vulnerables	Gobernabilidad y Seguridad en Desarrollo	14.2.2 Garantizar el acceso a una justicia equitativa y oportuna del cumplimiento de la ley impulsando la cobertura nacional de las instituciones de justicia.	Aumentar la densidad del Estado, fortaleciendo el cumplimiento de la ley, acorde a la demanda por litigios estratégicos que define el OIS.	N/A	<p>Para el 2027, se ha incrementado el diligenciamiento de la atención de niños, niñas, adolescentes, mujeres, adultos mayores y personas con discapacidad, en 35.94 (2023=Personas)</p>	Final	Representación, protección y veeduría de los derechos de niños, niñas y adolescentes	47247	41,653,846.00	48,665	45,574,595.00	50,005	46,638,559.00	53,077	42,296,655.00	53,077	43,999,416.00		
									Persona	Q	Q	Q	Q	Q	Q	Q	Q	Q	Q	
									Persona	Q	Q	Q	Q	Q	Q	Q	Q	Q	Q	Q
Prioridad 2 (Eje 5) Seguridad y justicia con equidad, pertinencia de pueblos mapaches, afrocolombianos y afroantioqueños	MED 2: Implementar alianzas y proyectos de cooperación internacional para el 2020 lograr una cobertura sustancial de los pobres y vulnerables	Gobernabilidad y Seguridad en Desarrollo	14.2.2 Garantizar el acceso a una justicia equitativa y oportuna del cumplimiento de la ley impulsando la cobertura nacional de las instituciones de justicia.	Aumentar la densidad del Estado, fortaleciendo el cumplimiento de la ley, acorde a la demanda por litigios estratégicos que define el OIS.	N/A	<p>Para el 2027, se ha incrementado el diligenciamiento de la atención de niños, niñas, adolescentes, mujeres, adultos mayores y personas con discapacidad, en 35.94 (2023=Personas)</p>	Final	Representación, protección y veeduría de los derechos de niños, niñas y adolescentes	47247	41,653,846.00	48,665	45,574,595.00	50,005	46,638,559.00	53,077	42,296,655.00	53,077	43,999,416.00		
									Persona	Q	Q	Q	Q	Q	Q	Q	Q	Q	Q	Q
									Persona	Q	Q	Q	Q	Q	Q	Q	Q	Q	Q	Q
Prioridad 2 (Eje 5) Seguridad y justicia con equidad, pertinencia de pueblos mapaches, afrocolombianos y afroantioqueños	MED 2: Implementar alianzas y proyectos de cooperación internacional para el 2020 lograr una cobertura sustancial de los pobres y vulnerables	Gobernabilidad y Seguridad en Desarrollo	14.2.2 Garantizar el acceso a una justicia equitativa y oportuna del cumplimiento de la ley impulsando la cobertura nacional de las instituciones de justicia.	Aumentar la densidad del Estado, fortaleciendo el cumplimiento de la ley, acorde a la demanda por litigios estratégicos que define el OIS.	N/A	<p>Para el 2027, se ha incrementado el diligenciamiento de la atención de niños, niñas, adolescentes, mujeres, adultos mayores y personas con discapacidad, en 35.94 (2023=Personas)</p>	Final	Representación, protección y veeduría de los derechos de niños, niñas y adolescentes	47247	41,653,846.00	48,665	45,574,595.00	50,005	46,638,559.00	53,077	42,296,655.00	53,077	43,999,416.00		
									Persona	Q	Q	Q	Q	Q	Q	Q	Q	Q	Q	Q
									Persona	Q	Q	Q	Q	Q	Q	Q	Q	Q	Q	Q
TOTAL								137,471	1,248,318,000.00	1,415	1,324,000,000.00	1,415	1,324,000,000.00	1,415	1,324,000,000.00	1,415	1,324,000,000.00			

Matriz SPPD-18


FICHA DE SEGUIMIENTO MULTIANUAL
Procuraduría General de la Nación
SEGUIMIENTO A NIVEL MULTIANUAL DE RESULTADOS

SPPD-18

RESULTADO (ESTRATEGICO)/O INSTITUCIONAL	INDICADOR DE RESULTADO (descripción)	FORMULA DEL INDICADOR (descripción)	INDICADORES DE RESULTADOS																						
			LINEA DE BASE			2024			2025			2026			2027			2028			TOTAL POM				
			AÑO	META	Ejecución Estimada	META	Ejecución Estimada	META	Ejecución Estimada	META	Ejecución Estimada	META	Ejecución Estimada	META	Ejecución Estimada	META	Ejecución Estimada	META	Ejecución Estimada	META	Ejecución Estimada	Datos Absolutos	Datos Relativos		
Para el 2022, se ha incrementado el diligenciamiento en los casos en materia de representación y defensa de los intereses del Estado en 28% (16,280 casos)	El indicador permite establecer el porcentaje de casos atendidos en representación y defensa de los intereses del Estado y jurisdicción voluntaria	11-0-0-1-0-1 Estado con representación y defensa en los procesos y diligencias judiciales en que tiene parte + 11-0-0-2-0-1	2021	58,060	78.1%	60,718	83.5%	60,718	60,718	62,095	85.4%	62,095	64,946	87.4%	64,946	66,421	89.3%	66,421	66,421	67,932	91.4%	67,932	67,932	91.4%	67,932
Para el 2022, se ha incrementado el diligenciamiento de la atención de niños, niñas, adolescentes, madres, adulto mayor y personas con discapacidad, en 30.19% (20,984 personas)	El indicador permite establecer el porcentaje de casos atendidos en representación y defensa de los intereses del Estado y jurisdicción voluntaria	13-0-0-1-0-1 Niños, niñas y adolescentes representados y/o referenciados para la protección de sus derechos + 13-0-0-2-0-1 Niños, niñas y adolescentes localizados mediante la aplicación del Sistema Alba Keneith + 13-0-0-3-0-1 Mujeres adultas mayores y personas con discapacidad atendidas para la protección de sus derechos / Total de los casos acciones de INA + casos Alba Keneith + Casos de la UFDMA/PCO	2021	54,970	72.3%	58,289	79.0%	58,289	58,289	60,039	81.4%	60,039	63,675	83.8%	63,675	65,575	86.3%	65,575	65,575	67,533	88.9%	67,533	67,533	88.9%	67,533

Nota: Los datos absolutos, relativos y la ejecución estimada, son acumulativos; ello se debe a que, el Plan Estratégico Institucional, da inicio en el 2023 y culmina en el 2022, por tal motivo en el año 2028 aún no se llega al 100%.





Dirección de Planificación


Enero 2024



LA INFRASCRIPTA SECRETARIA GENERAL DE LA PROCURADURÍA GENERAL DE LA NACIÓN-----

CERTIFICA:

Que las trece fotocopias que anteceden a la presente, impresas en su lado anverso y reverso, fueron reproducidas hoy en mi presencia de su original, las que revelan íntegramente el contenido de Plan Operativo Multianual (POM) dos mil veinticuatro guion dos mil veintiocho (2024-2028), documento que obra en los Archivos respectivos de Secretaría General de la Procuraduría General de la Nación. **Para los usos legales correspondientes, numero, sello y firma, las hojas que certifico y extendiendo la presente en hoja independiente, en la ciudad de Guatemala, el nueve de enero de dos mil veinticuatro.**


Licenciada Kelyn Yomara Cerdón Acevedo
Secretaria General
Procuraduría General de la Nación

